



جامعة الملك سعود  
عمادة التعاملات الإلكترونية  
والاتصالات




android

# دليل

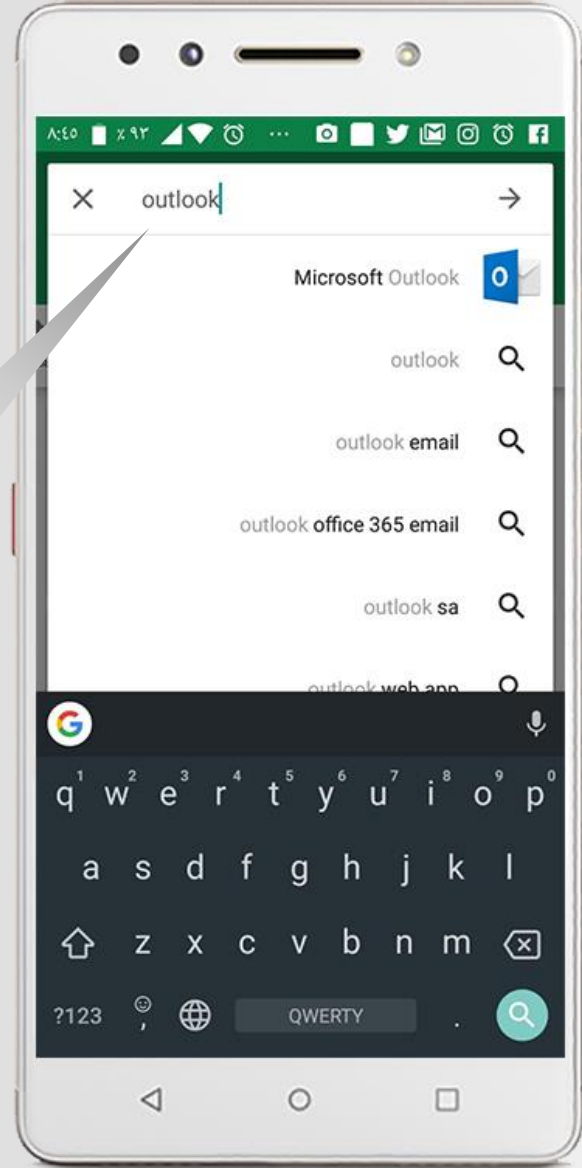
إعدادات Outlook لنظام الأندرويد


اضغط على ايقونة المتجر

\*



قم بالبحث عن تطبيق Outlook \*





اضغط على تثبيت

\*




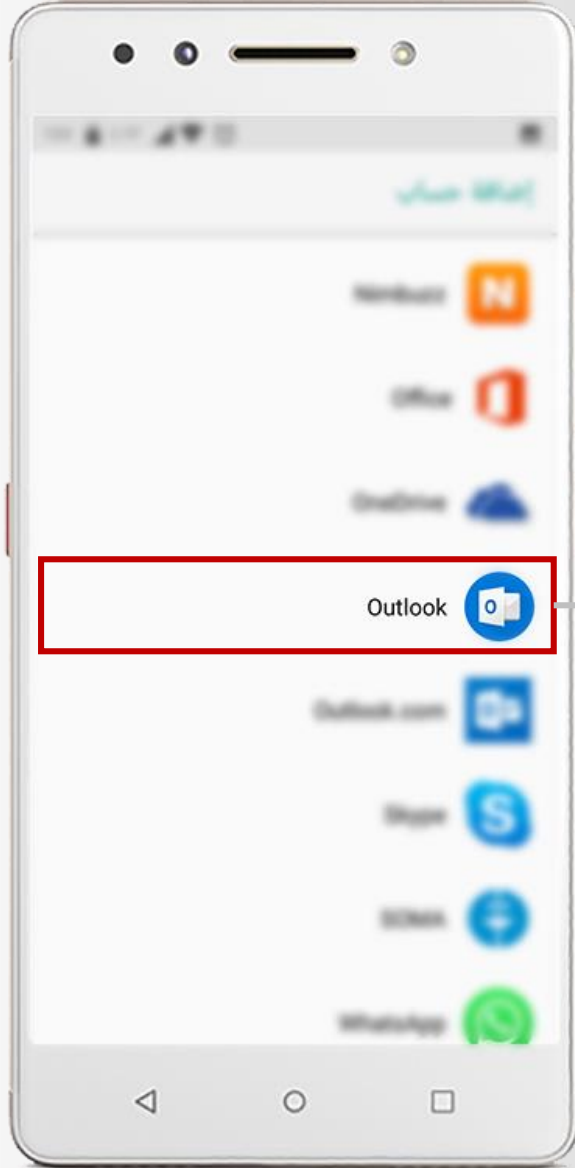
انتظر حتى يتم التحميل

\*

نقوم بفتح التطبيق

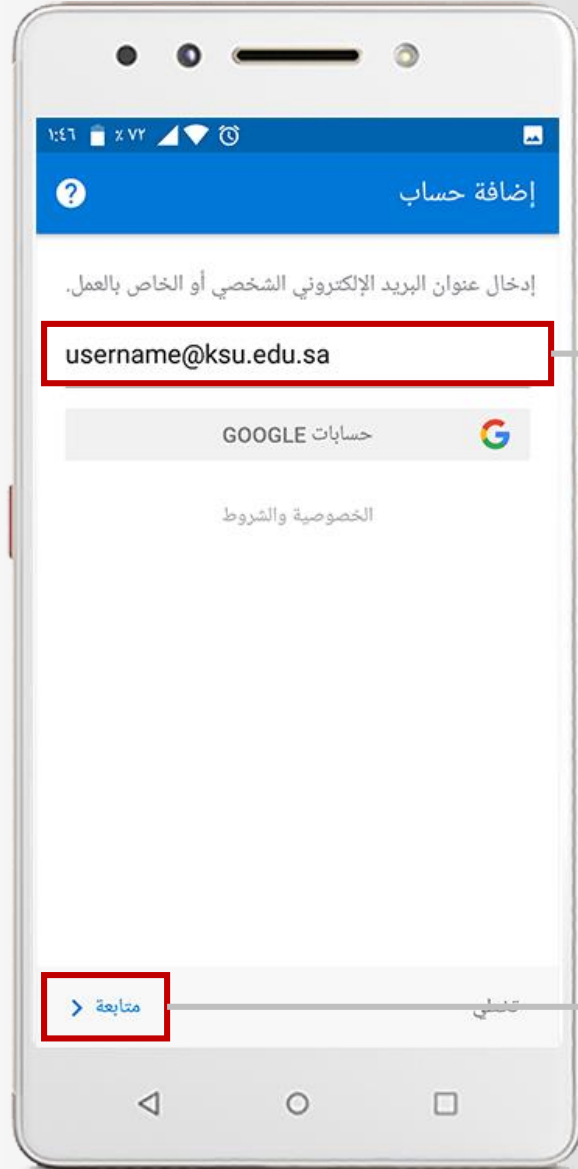
\*






اضغط على Outlook





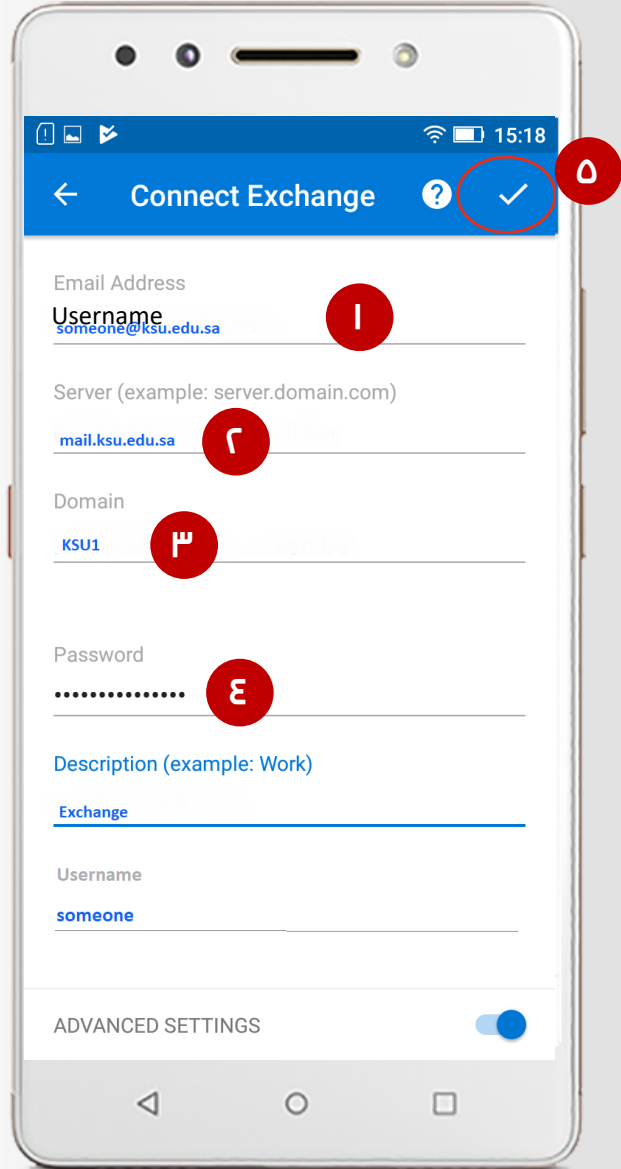
اكتب إيميلك الجامعي \*

اضغط على متابعة \*



اضغط على نوع الحساب Exchange

\*



ادخل ايميلك

١

ضع عنوان الخادم كما هو موضح

٢

اكتب اسم المجال / KSU1

٣

كلمة المرور


٤

اضغط على علامة الصح


٥



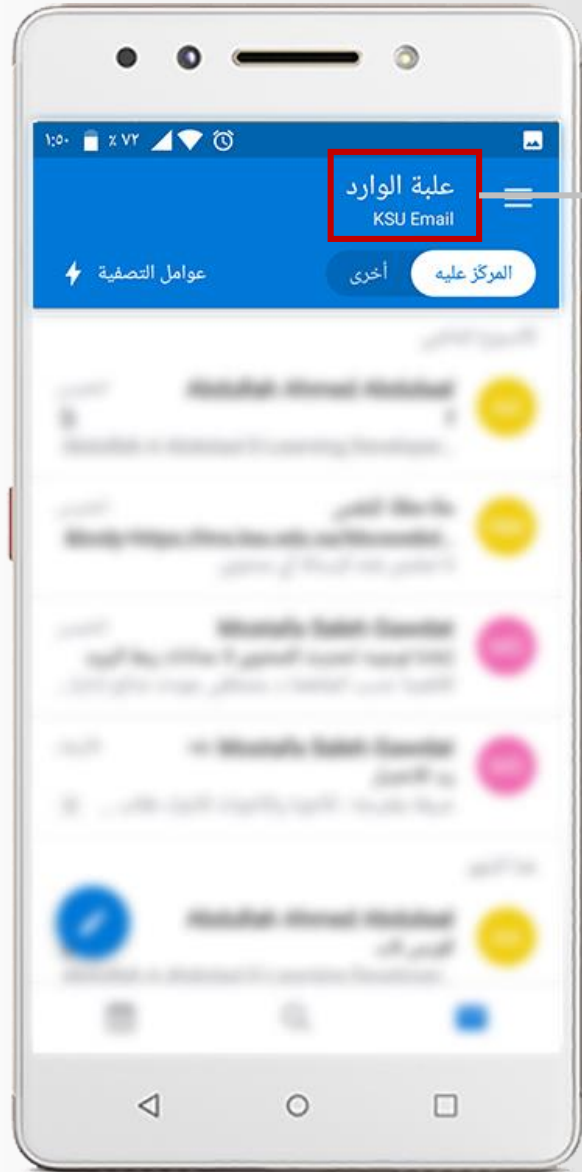
انتظر حتى تتم المحاولة لتسجيل الدخول



تم التوصيل بنجاح



قم بالدخول الى التطبيق التالي



اخيراً تم الدخول الى البريد بنجاح

جامعة  
الملك سعود  
King Saud University



عمادة التعاملات الالكترونية والاتصالات

للاستفسار يمكنكم الاتصال على مركز الاتصال ٠١١٨٠٥٥٥٥٥  
او تقديم بلاغ الكتروني عبر منصة خدمات عمادة التعاملات  
الالكترونية والاتصالات  
[its.ksu.edu.sa](https://its.ksu.edu.sa)